

Aide-mémoire vidéo par Nancy Gauthier



Copiez le lien suivant pour voir les détails de mon projet et regarder la vidéo.

<http://www.carterieartisanale.com/?p=24714>



Aide-mémoire vidéo
















par Nancy Gauthier



Aide-mémoire vidéo par Nancy Gauthier



Matériel Stampin' Up! utilisé:

 <p>Belles Dentelles Cling Stamp Set (French) [149209]</p>	 <p>Doily Builder Thinlits Dies [148553]</p>	 <p>2-1/4" (5.7 Cm) Circle Punch [143720]</p>	 <p>Banner Triple Punch [138292]</p>	 <p>Whisper White 8- 1/2" X 11" Card Stock [100730]</p>
 <p>Bermuda Bay 8- 1/2" X 11" Card Stock [131197]</p>	 <p>Basic Black 8-1/2" X 11" Card Stock [121045]</p>	 <p>Old Olive 8-1/2" X 11" Card Stock [100702]</p>	 <p>Bermuda Bay Classic Stampin' Pad [147096]</p>	 <p>Old Olive Classic Stampin' Pad [147090]</p>
 <p>Jet Black Stazon Ink Pad [101406]</p>	 <p>Glitter Enamel Dots [148934]</p>	 <p>Stampin' Dimensionals [104430]</p>	 <p>Big Shot [143263]</p>	 <p>Precision Base Plate [139684]</p>

Aide-mémoire vidéo par Nancy Gauthier



Aide-mémoire vidéo

par Nancy Gauthier

