

Aide-mémoire vidéo par Nancy Gauthier


















Copiez le lien suivant pour voir les détails de mon projet et regarder la vidéo.
<http://www.carterieartisanale.com/?p=23399>



Aide-mémoire vidéo par Nancy Gauthier



Matériel Stampin' Up! utilisé:

 <p>Eclectic Layers Thinlits Dies [143774]</p>	 <p>Oh So Eclectic Clear-Mount Stamp Set [143940]</p>	 <p>Labeler Alphabet Photopolymer Stamp Set [141936]</p>	 <p>Big Shot [143263]</p>	 <p>Bermuda Bay Classic Stampin' Pad [131171]</p>
 <p>Melon Mambo Classic Stampin' Pad [126946]</p>	 <p>Bermuda Bay 8- 1/2" X 11" Card Stock [131197]</p>	 <p>Melon Mambo 8- 1/2" X 11" Card Stock [115320]</p>	 <p>Whisper White 8- 1/2" X 11" Card Stock [100730]</p>	 <p>Clear Block E [118484]</p>
 <p>Clear Faceted Gems [144142]</p>	 <p>Touches Of Nature Elements [144216]</p>	 <p>Multipurpose Adhesive Sheets [144106]</p>	 <p>Bermuda Bay 3/8" Mini Chevron Ribbon [144198]</p>	 <p>Tuxedo Black Memento Ink Pad [132708]</p>

Aide-mémoire vidéo par Nancy Gauthier



Aide-mémoire vidéo par Nancy Gauthier



Je vous offre un petit sketch pour réaliser une carte pour aller avec votre cadeau! 😊

