

# Aide-mémoire vidéo par Nancy Gauthier



Copiez le lien suivant pour voir les détails de mon projet et regarder la vidéo.

<http://www.carterieartisanale.com/?p=23434>



Mesures :
















Carton de base murmure blanc : 4 ¼ x 5 ½

Carton murmure blanc : 6 x 4

# Aide-mémoire vidéo par Nancy Gauthier



*Matériel Stampin' Up! utilisé:*

				
Pretty Pines Thinlits Dies [141851]	Big Shot [143263]	Precision Base Plate [139684]	Big Shot Die Brush - New Configuration [144262]	Pattern Party Decorative Masks [144103]
				
Embossing Paste [141979]	Palette Knives [142808]	Whisper White 8-1/2" X 11" Card Stock [100730]	Silver Metallic Thread [138402]	Whisper White 3/8" Classic Weave Ribbon [144159]
				
Metallic Enamel Shapes [141678]	Rhinstone Basic Jewels [144220]	Metallic Foil Doilies [138392]	Glue Dots [103683]	Liquid Multipurpose Glue [110755]

# Aide-mémoire vidéo par Nancy Gauthier

