

Aide-mémoire vidéo par Nancy Gauthier



Copiez le lien suivant pour voir les détails de mon projet et regarder la vidéo

<http://www.carterieartisanale.com/?p=23158>



Mesures :

Carton de base : 3 x 6 rainuré à 3
















Papier à motifs: 2 $\frac{3}{4}$ x 2 $\frac{3}{4}$

Papier cartonné murmure blanc : 3 x 3


Aide-mémoire vidéo par Nancy Gauthier



Matériel Stampin' Up! utilisé:

 <p>Pretty Pines Thinlits Dies [141851]</p>	 <p>Foxy Friends Photopolymer Stamp Set [141549]</p>	 <p>Fox Builder Punch [141470]</p>	 <p>Tempête De Souhaits Photopolymer Stamp Set (French) [140426]</p>	 <p>1-3/4" Circle Punch [119850]</p>
 <p>Be Merry Designer Series Paper [144111]</p>	 <p>Mini Pizza Boxes [144545]</p>	 <p>Crumb Cake Classic Stampin' Pad [126975]</p>	 <p>Chocolate Chip Classic Stampin' Pad [126979]</p>	 <p>Early Espresso Classic Stampin' Pad [126974]</p>
 <p>Black Rhinestone Jewels [144639]</p>	 <p>Brights Enamel Shapes [141680]</p>	 <p>Whisper White 8-1/2" X 11" Card Stock [100730]</p>	 <p>Real Red 8-1/2" X 11" Card Stock [102482]</p>	 <p>Tranquil Tide 8-1/2" X 11" Cardstock [144246]</p>

Aide-mémoire vidéo par Nancy Gauthier



Aide-mémoire vidéo

par Nancy Gauthier

