

Aide-mémoire vidéo par Nancy Gauthier



Copiez le lien suivant pour voir les détails de mon projet et regarder la vidéo.

<http://www.carterieartisanale.com/?p=23318>



Mesures :

Carton de base murmure blanc : $4 \frac{1}{4}$ x $5 \frac{1}{2}$

Carton fruits des bois : $3 \frac{7}{8}$ x $5 \frac{1}{8}$
















Papier à motifs: $3 \frac{3}{4}$ x 5

Carton murmure blanc : $4 \frac{1}{4}$ x 11

Aide-mémoire vidéo par Nancy Gauthier



Matériel Stampin' Up! utilisé:

 <p>Orchid Builder Framelits Dies [143747]</p>	 <p>Orchidée Grimpanse Photopolymer Stamp Set (French) [144430]</p>	 <p>Big Shot [143263]</p>	 <p>Pink Pirouette Stampin' Blends Markers Combo Pack [144604]</p>	 <p>Night Of Navy Stampin' Blends Markers Combo Pack [144040]</p>
 <p>Daffodil Delight Stampin' Blends Markers Combo Pack [144603]</p>	 <p>Cherry Cobbler Stampin' Blends Markers Combo Pack [144598]</p>	 <p>Old Olive Stampin' Blends Markers Combo Pack [144597]</p>	 <p>Petal Garden Designer Series Paper Stack [144168]</p>	 <p>Whisper White 8-1/2" X 11" Card Stock [100730]</p>
 <p>Basic Black Archival Stampin' Pad [140931]</p>	 <p>Rich Razzleberry 8-1/2" X 11" Card Stock [115316]</p>	 <p>Stampin' Dimensionals [104430]</p>	 <p>Chocolate Chip Classic Stampin' Pad [126979]</p>	 <p>Fast Fuse Adhesive [129026]</p>

Aide-mémoire vidéo par Nancy Gauthier



Fruits des bois	Turquoise Tentation	Narcisse Délice	Petite Pirouette
--------------------	------------------------	--------------------	---------------------