

# Aide-mémoire vidéo par Nancy Gauthier



Copiez le lien suivant pour voir les détails de mon projet et regarder la vidéo.

<http://www.carterieartisanale.com/?p=23332>



Mesures :

Carton de base Narcisse délice : 4 ¼ x 5 ½

Carton Piscine party: 4 x 5 ¼

Papier velin: 3 ¾ x 5

Carton murmure blanc : 4 x 4

# Aide-mémoire vidéo par Nancy Gauthier













Matériel Stampin' Up! utilisé:

				
Pumpkin Pie Stampin' Blends Markers Combo Pack [144599]	Crumb Cake Stampin' Blends Markers Combo Pack [144601]	Old Olive Stampin' Blends Markers Combo Pack [144597]	Bermuda Bay Stampin' Blends Markers Combo Pack [144600]	Vellum 8-1/2" X 11" Card Stock [101856]
				
Whisper White 8-1/2" X 11" Card Stock [100730]	Daffodil Delight 8-1/2" X 11" Card Stock [119683]	Pool Party 8-1/2" X 11" Card Stock [122924]	Fresh Fig 1/2" Finely Woven Ribbon [144132]	Basic Black Archival Stampin' Pad [140931]

# Aide-mémoire vidéo par Nancy Gauthier



				
<p>Lots Of Labels Framelits Dies [138281]</p>	<p>Garden Girl Clear- Mount Stamp Set [143952]</p>	<p>Petal Burst Textured Impressions Embossing Folder [141493]</p>	<p>Big Shot [143263]</p>	<p>Big Shot Magnetic Platform [130658]</p>
				
<p>Ivory Stampin' Blends Marker [144606]</p>	<p>Pink Pirouette Light Stampin' Blends Marker [144593]</p>	<p>Rich Razzleberry Stampin' Blends Markers Combo Pack [144602]</p>	<p>Pool Party Stampin' Blends Markers Combo Pack [144605]</p>	<p>Daffodil Delight Stampin' Blends Markers Combo Pack [144603]</p>

# Aide-mémoire vidéo par Nancy Gauthier

