

Aide-mémoire vidéo par Nancy Gauthier



Copiez le lien suivant pour voir les détails de mon projet et regarder la vidéo.

<http://www.carterieartisanale.com/?p=22618>



Mesures :

Carton de base : Wasabi insoumi 4 ¼ x 11 – Plié en 2 parties égales

Carton Rouge rouge: 4 x 5 ¼
















Carton Rouge rouge : retaille

Carton murmure blanc : retaille

Aide-mémoire vidéo par Nancy Gauthier



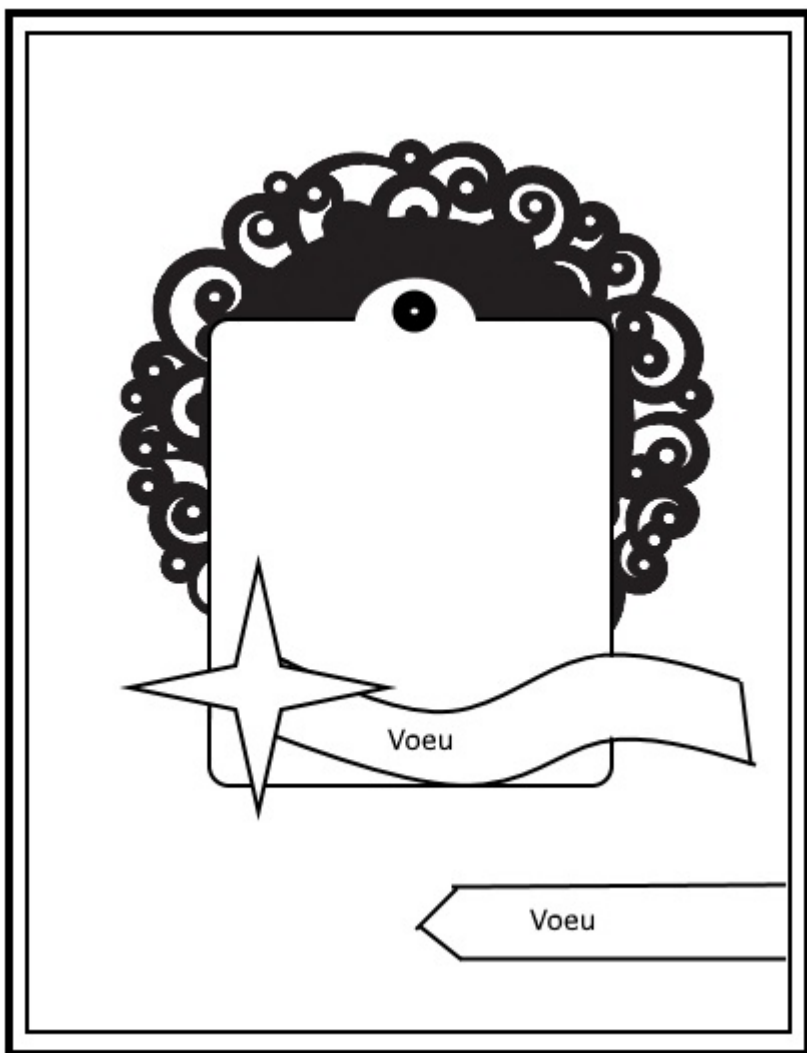
Matériel Stampin' Up! utilisé:

 <p>144366</p>	 <p>143703</p>	 <p>143710</p>	 <p>141491</p>	 <p>102482</p>
 <p>108641</p>	 <p>145406</p>	 <p>126959</p>	 <p>138392</p>	 <p>104430</p>
 <p>141825</p>	 <p>141484</p>	 <p>144214</p>	 <p>144217</p>	 <p>100730</p>

Aide-mémoire vidéo par Nancy Gauthier



Voici le sketch de ma carte, qui j'espère saura vous inspirer plus d'une fois!



Aide-mémoire vidéo

par Nancy Gauthier

