

Aide-mémoire vidéo par Nancy Gauthier



Copiez le lien suivant pour voir les détails de mon projet et regarder la vidéo.

<http://www.carterieartisanale.com/?p=22619>



Mesures :

Carton de base : Fleurs de cerisier 4 ½ x 8 ½ – Plié en 2 parties égales
















Carton Ardoise : 5 x 3 ¾

Carton murmure blanc : 4 ¾ x 3,5


Aide-mémoire vidéo par Nancy Gauthier



Matériel Stampin' Up! utilisé:

 <p>144479</p>	 <p>144395</p>	 <p>129053</p>	 <p>131172</p>	 <p>102283</p>
 <p>102193</p>	 <p>109131</p>	 <p>131198</p>	 <p>131202</p>	 <p>100730</p>
 <p>103083</p>	 <p>141678</p>	 <p>126889</p>	 <p>129026</p>	 <p>126199</p>

Aide-mémoire vidéo par Nancy Gauthier



Voici le sketch de ma carte, qui j'espère saura vous inspirer plus d'une fois!

